

BIENVENIDOS

■ ■ ■ ■ ■ INFORMACIÓN PARA  
LAS FAMILIAS



Estimados Padres:

En la formación integral de los chicos, las prácticas digitales que llevan a cabo fuera de la escuela (búsqueda de información en la web, participación en redes sociales, consulta de videos tutoriales, juegos en red, etcétera) y las tecnologías de la información y la comunicación (TIC) nos convocan a diseñar e implementar **propuestas innovadoras** que contribuyan a la **preparación de los alumnos**, a fin de que puedan desenvolverse en un medio social y cultural en el que han cambiado las formas de crear, gestionar, transmitir, presentar y comprender la información.

Como escribió Saint-Exupéry, “no conocemos la solución a los problemas futuros: lo único que podemos hacer es despertar inteligencias capaces de resolverlos”.

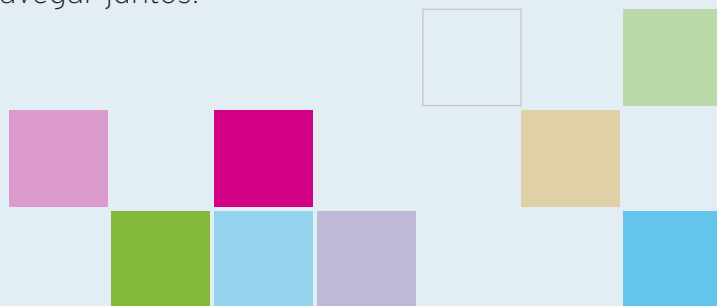
En este contexto, implantamos **Conecta SM** como una propuesta integral para acompañar a los alumnos y a sus docentes en el proceso de alfabetización digital, para acercar la educación a su contexto.

**Conecta SM** configura una **plataforma de aprendizaje**, propia de cada institución educativa, que los alumnos aprenderán a navegar y a utilizar junto con sus docentes, y en la que encontrarán **espacios de comunicación e intercambio** (foros, mensajería, calendarios compartidos) y una serie de **contenidos digitales** y propuestas de trabajo que el docente gestionará para potenciar nuevas formas de aprender. De este modo, el aula se convertirá en una comunidad en la que se **produce y se comparte conocimiento**.

**Conecta SM** ofrece un entorno virtual de **aprendizaje seguro y controlado**, con contenidos creados por especialistas en tecnología educativa y en cada una de las áreas disciplinares.

En este cuadernillo digital podrán encontrar una breve explicación de las principales características y funciones que la plataforma **Conecta SM** dispone.

¡Los invitamos a navegar juntos!



#### CONOCIMIENTOS NECESARIOS PARA UTILIZAR LA PLATAFORMA

La plataforma tiene una interfaz intuitiva y amigable y puede ser utilizada por cualquier persona con ganas de experimentar nuevas posibilidades de enseñanza y aprendizaje.

## ¿QUÉ ES CONECTA SM?

Es una solución integral, simple y accesible para toda la comunidad educativa ante los nuevos retos que la escuela afronta. A través de una plataforma educativa propia de cada institución, buscamos que los alumnos y los docentes tengan acceso a un nuevo espacio de participación y trabajo *online* que enriquezca el tradicional espacio físico del aula.

**Conecta SM** es una propuesta educativa integral que incluye libros de texto, una plataforma educativa y acompañamiento institucional.

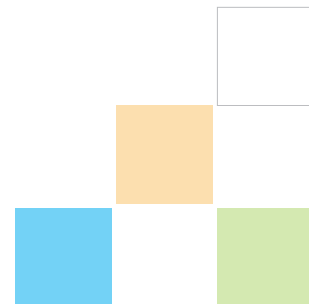

## ¿POR QUÉ CONECTA SM?

---

Ofrece un entorno virtual de **aprendizaje seguro y controlado** con contenidos creados por especialistas en tecnología educativa y en cada una de las áreas disciplinares. Contribuye a la **preparación de las nuevas generaciones** para que puedan desenvolverse exitosamente en un medio social y cultural en el que han cambiado las formas de crear, gestionar, transmitir, presentar y comprender la información.

Acompaña a los chicos en el acceso, el uso, la comprensión y la creación de contenidos a través de distintos medios.

Genera nuevas prácticas en las que se accede a información en diversos formatos, se comparten opiniones y se **produce conocimiento**.



### REQUERIMIENTOS TÉCNICOS

Para utilizar la plataforma se requiere cualquier dispositivo con acceso a Internet.  
Para un monitor de 15" se recomienda una resolución de 1024 x 768.

## ¿QUIÉN TIENE ACCESO?

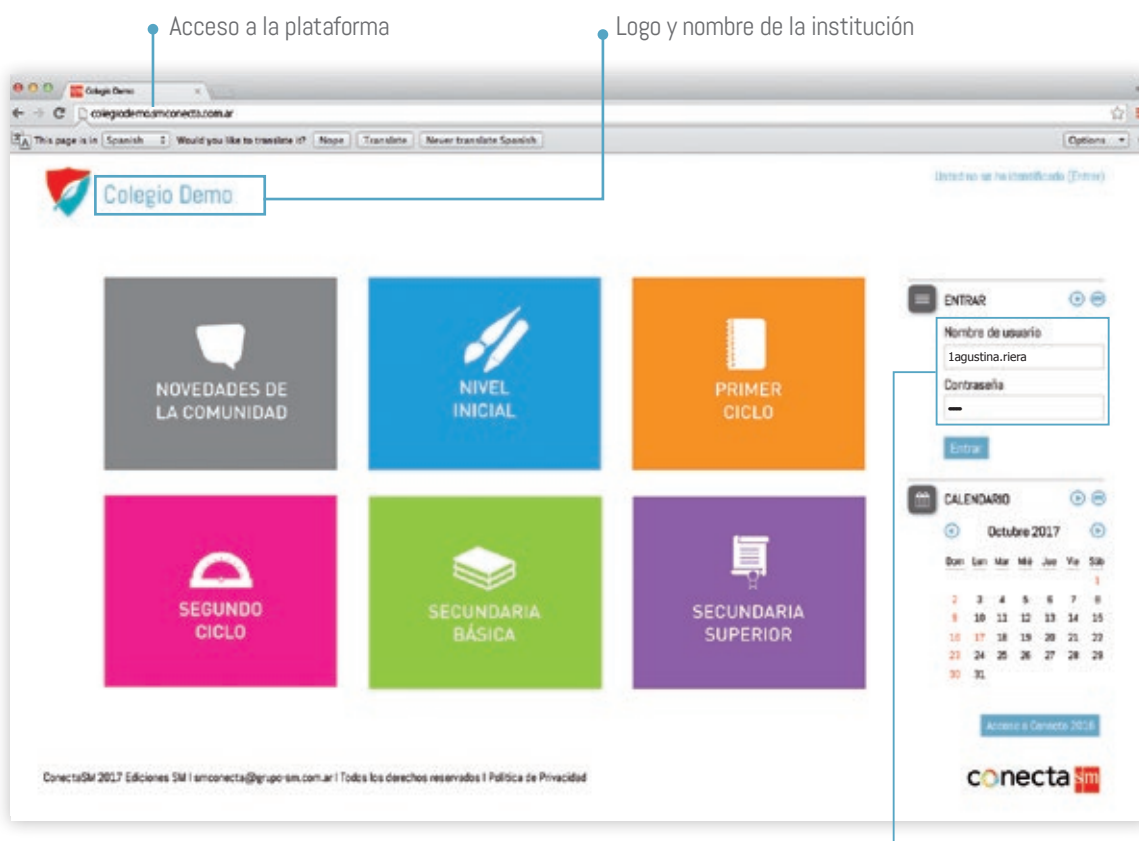
Tienen acceso los alumnos y los docentes de cada institución educativa. A través de la entrega de un usuario y una contraseña personal dada por cada institución, cada alumno podrá ingresar en la plataforma de la escuela y realizar actividades propuestas por su docente en cada aula virtual.

## ¿CÓMO SE INGRESA A CONECTA SM?

Cada escuela tiene una URL (dirección web) única, con una plataforma personalizada en la que están conectados de manera *online* docentes y alumnos.

Con solo escribir la dirección en el navegador y luego de colocar el nombre de usuario y la contraseña, ya es posible ingresar a **Conecta SM**.

Cada alumno solamente podrá ingresar en el aula docente en la cual está matriculado, lo que permite trabajar en un entorno seguro y controlado.



El nombre de usuario y la contraseña le serán informados por la institución educativa.



Nombre de usuario  
lagustina.riera

Contraseña  
—

# ¿CÓMO ES CONECTA SM?

## PÁGINA PRINCIPAL DE LA PLATAFORMA

La pantalla de inicio de la plataforma permite el acceso a los diferentes niveles educativos, así como a las novedades de la comunidad, el calendario general, la mesa de ayuda, el aula de formación docente y las preguntas frecuentes.

### MENÚES DESPLEGABLES DE ACCESO DIRECTO A:

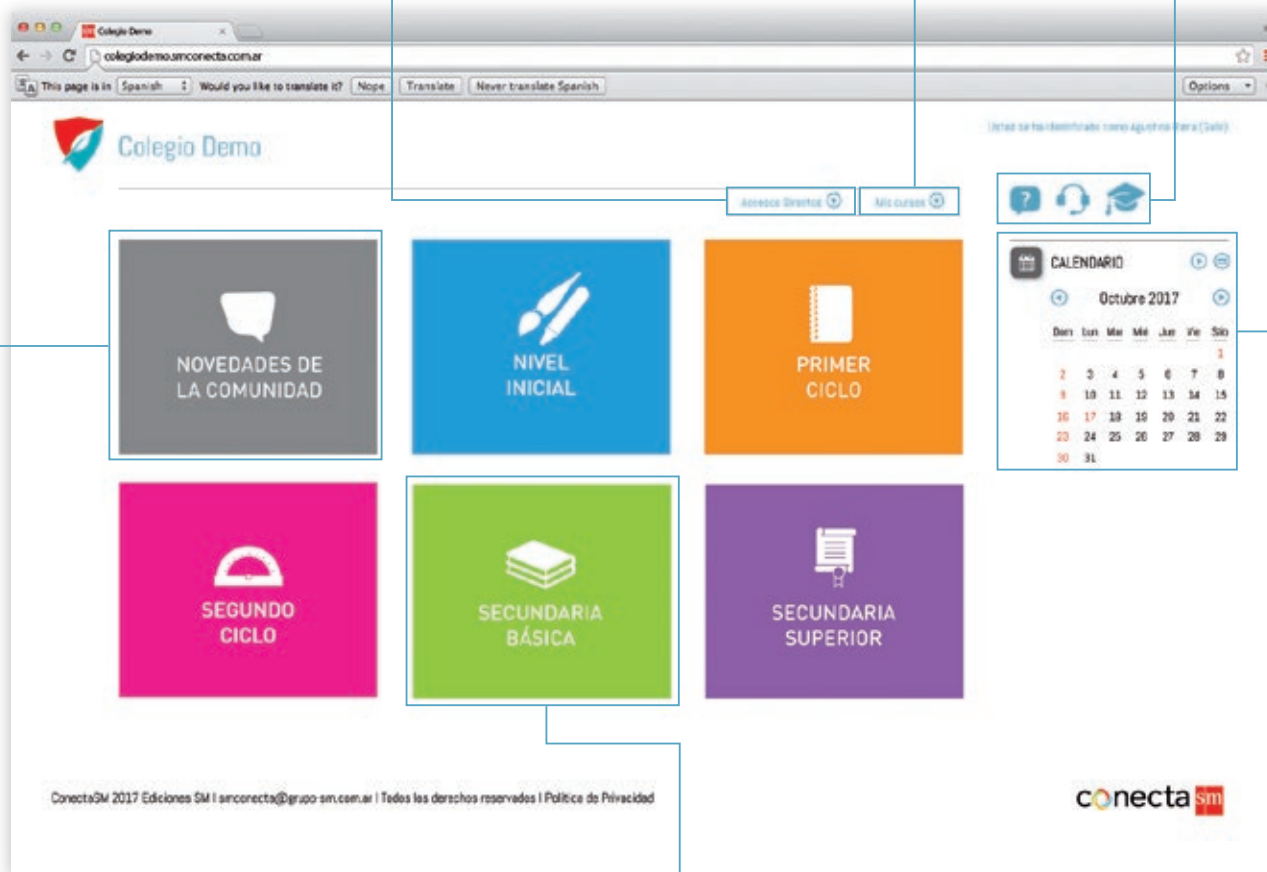
- Calendario
- Mensajes
- Mensajes en foros
- Calificaciones
- Calificaciones de los cursos

### ACCESO A MIS AULAS:

Acceso desde cualquier pantalla a los cursos en los que el usuario está matriculado.

### INGRESOS DIRECTOS

- Mesa de ayuda.
- Aula de formación docente.
- Preguntas frecuentes.



### NOVEDADES DE LA COMUNIDAD

Es un espacio de comunicación donde la escuela puede publicar las noticias de interés que ocurren dentro de la institución.

### INGRESO A LAS AULAS

Se realiza a través de los diferentes niveles educativos de la institución que implementan el proyecto Conecta SM.

### CALENDARIO

Esta herramienta permite compartir los eventos en los cuales participa toda la comunidad educativa; por ejemplo, el acto del Día de la Bandera.



### NAVEGACIÓN CONFIABLE

Conecta SM brinda la posibilidad de navegar la web dentro de un entorno seguro y controlado. Recursos educativos seleccionados por especialistas garantizan un uso responsable y recorridos interactivos pensados para todos los niveles educativos.

Una vez que han ingresado el usuario y la contraseña, se podrá acceder al ciclo y a las diferentes aulas en que cada alumno está matriculado.

En el caso del ingreso a las aulas de primer ciclo, el alumno podrá ver las materias divididas por área o en un solo bloque de áreas integradas, según el libro de texto que utilicen.

[Página principal](#) [Cursos](#) [Primer ciclo](#)

## 3° A

### CARTELERA

#### Bienvenido a 3° A

Este será un espacio tuyo, de comunicación entre vos y las familias de tus alumnos. Aquí podés subir todas las notificaciones, invitaciones y comunicaciones que den cuenta de lo trabajado día a día con los chicos. En la GALERÍA DE FOTOS podrás subir las imágenes fotográficas que desees y en GALERÍA DE VIDEOS, las filmaciones que quieras. ¡Que disfrutes de este espacio de intercambio!

### GALERÍA DE FOTOS



### GALERÍA DE VIDEOS



MATEMÁTICA	TRIÁREA	PAI	ESPACIO DE REFLEXIÓN
INGLÉS	MÚSICA	EDUCACIÓN FÍSICA	PLÁSTICA

En el caso del acceso a segundo ciclo, el alumno podrá ver las distintas materias separadas por área.

[Página principal](#) [Cursos](#) [Segundo ciclo](#)


## 4° A

### CARTELERA


#### Bienvenido a 4° A

Este será un espacio tuyo, de comunicación entre vos y las familias de tus alumnos. Aquí podés subir todas las notificaciones, invitaciones y comunicaciones que den cuenta de lo trabajado día a día con los chicos. En la GALERÍA DE FOTOS podrás subir las imágenes fotográficas que desees y en GALERÍA DE VIDEOS, las filmaciones que quieras. ¡Que disfrutes de este espacio de intercambio!

### GALERÍA DE FOTOS



### GALERÍA DE VIDEOS



PRÁCTICAS DEL LENGUAJE	MATEMÁTICA	CIENCIAS NATURALES	CIENCIAS SOCIALES
INGLÉS			



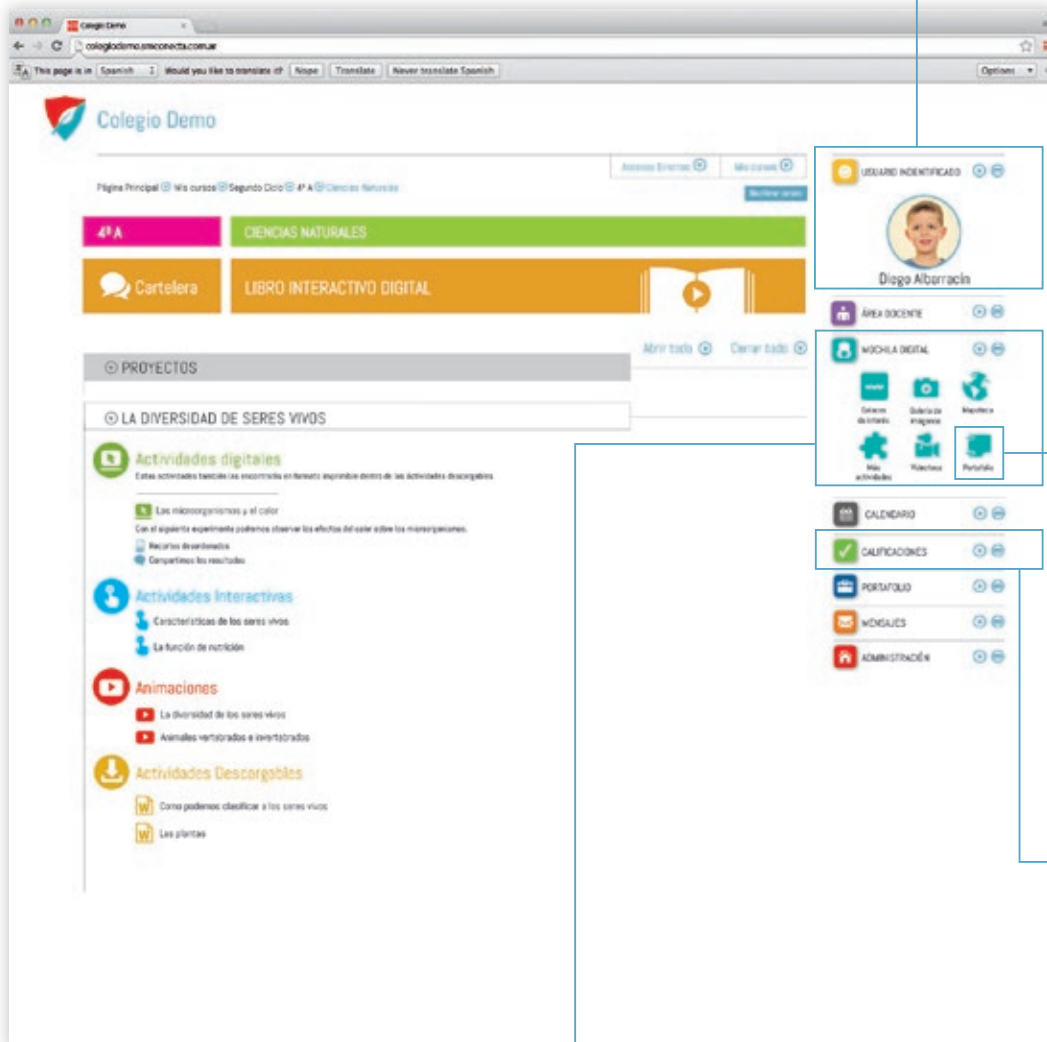
#### SISTEMA MULTIPLATAFORMA

La plataforma educativa **Conecta SM** funciona correctamente en cualquier sistema operativo, ya que lo hace a través de navegadores. Para sistemas operativos Android se recomienda usar el navegador Dolphin, que soporta mayor variedad de formatos que otros navegadores.

Al ingresar a su aula virtual, los alumnos tendrán acceso a variedad de recursos digitales y a espacios de comunicación, para potenciar los aprendizajes.

### USUARIO IDENTIFICADO

La plataforma permite que cada usuario se identifique con su foto.



### PORTAFOLIO

Espacio en el que el alumno podrá ir guardando las actividades y recursos que él seleccione para dar cuenta de su trayectoria escolar. De este modo, se potencia la reflexión sobre el propio proceso de aprendizaje y la autoevaluación.

### CALIFICACIONES

Registro de las calificaciones de cada actividad generada en la plataforma.

### MI MOCHILA

Espacio que permite acceder a:


- Galería de imágenes: Cuidada selección de imágenes (fotografías, infografías, dibujos y esquemas) que se presentan diferenciadas por ciclos y se las actualiza en forma permanente.
- Mapoteca: Selección de mapas actualizados de acuerdo con las normativas vigentes de la cartografía, utilizados en los libros.
- Galería de enlaces seleccionados por nuestro equipo de especialistas, catalogados por temáticas de interés; para ello se ha tomado, entre otras fuentes, el libro *Mapa de sitios electrónicos confiables*, del Dr. Pedro Luis Barcia, María Adela di Bucchianico y Viviana Calegari, publicado por SM Argentina.
- Videoteca: Selección de videos que sirven como fuente de recursos para la concreción de proyectos del aula.
- Actividades extra: Batería de actividades que permiten al docente administrarlas de modo adaptativo de acuerdo con las necesidades y nivelaciones del curso.



### NAVEGÁ DESDE TU CELULAR O TABLET

La plataforma es adaptable o adaptativa (*responsive*); por lo tanto puede ser navegada en diversos tipos de dispositivos con diferente tamaño de pantalla.

# CÓMO ENTREGARÁN LOS ALUMNOS UNA TAREA A TRAVÉS DE LA PLATAFORMA

Las tareas dentro del aula virtual se identifican con el ícono  y un título. Para ingresar a esa tarea, deberán clicar ahí.

## EL PLANETA TIERRA

### Actividades digitales

Estas actividades también las encontrarás en formato imprimible dentro de las Actividades descargables

#### Imágenes del planeta Tierra

Esta actividad les permitirá explorar los subsistemas terrestres, mediante imágenes que observarán a través de *Google Earth*.

- ¿Cómo observar a nuestro planeta?
- Registro de lo observado**
- Análisis de los resultados
- Actividad de cierre

Al ingresar se podrá leer la consigna de la tarea.

## Registro de lo observado

1. A medida que vayan observando los lugares seleccionados, confeccionen una tabla en forma individual para volcar los resultados. Para realizarla, pueden utilizar la herramienta *tabla* de un procesador de textos como *Word*, o hacer una *hoja de cálculo* en *Excel*. Pueden guiarse con la siguiente tabla:

Lugar	Subsistema terrestre	Observaciones

2. Una vez complete, súbanla a la plataforma.


## Estado de la entrega

Número del intento	Este es el intento 1.
Estado de la entrega	No entregado
Estado de la calificación	Sin calificar
Fecha de entrega	miércoles, 11 de noviembre de 2015, 21:00

**Agregar entrega**



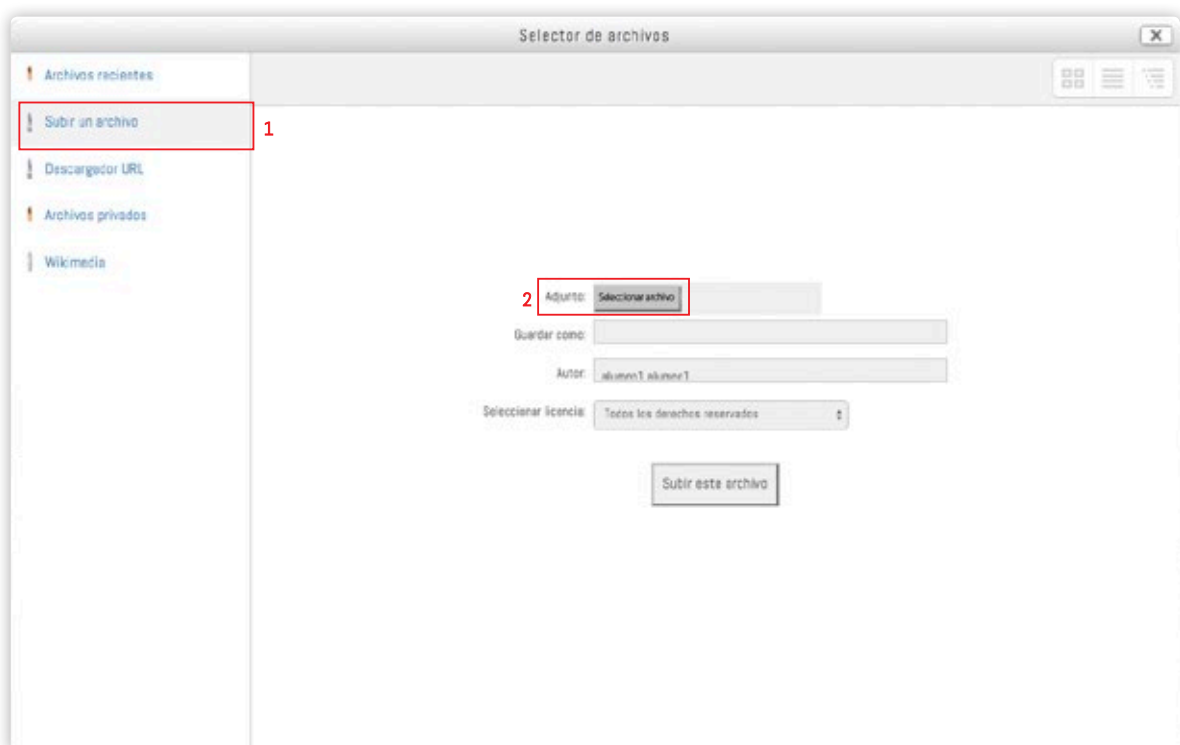
Luego de leer la consigna, realizar la tarea en el formato solicitado (word, excel, power point, etcétera) y guardar el archivo en la computadora, deberá subirse el archivo a la plataforma. Eso se logra cliqueando en el botón "AGREGAR ENTREGA".

Al clicar se abrirá la siguiente ventana. Se debe hacer un clic en el ícono  que significa "AGREGAR".

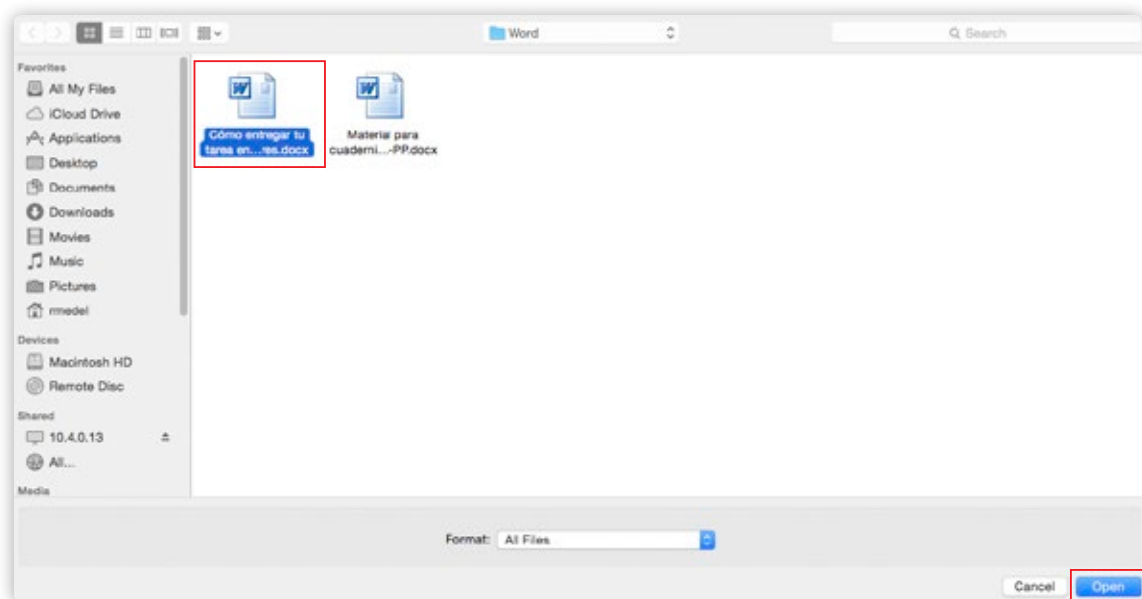


Al seleccionar "AGREGAR" se abrirá una ventana.

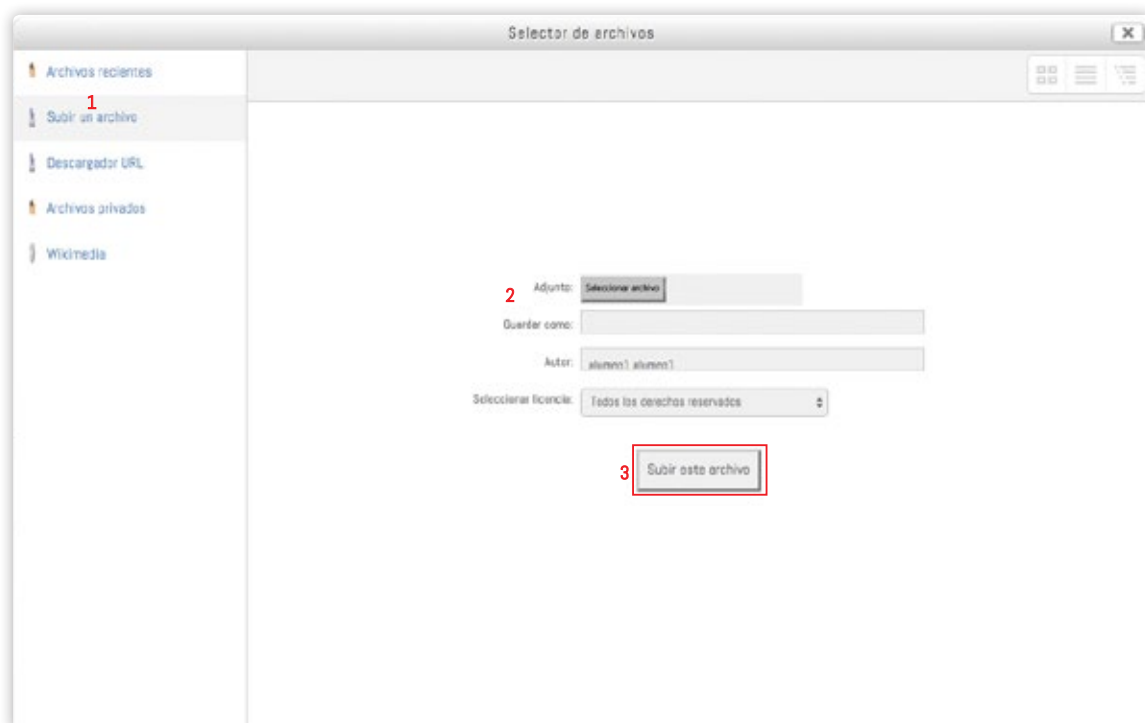
Allí deberán seleccionar "SUBIR UN ARCHIVO" (1) y luego presionar el botón "SELECCIONAR ARCHIVO" (2).



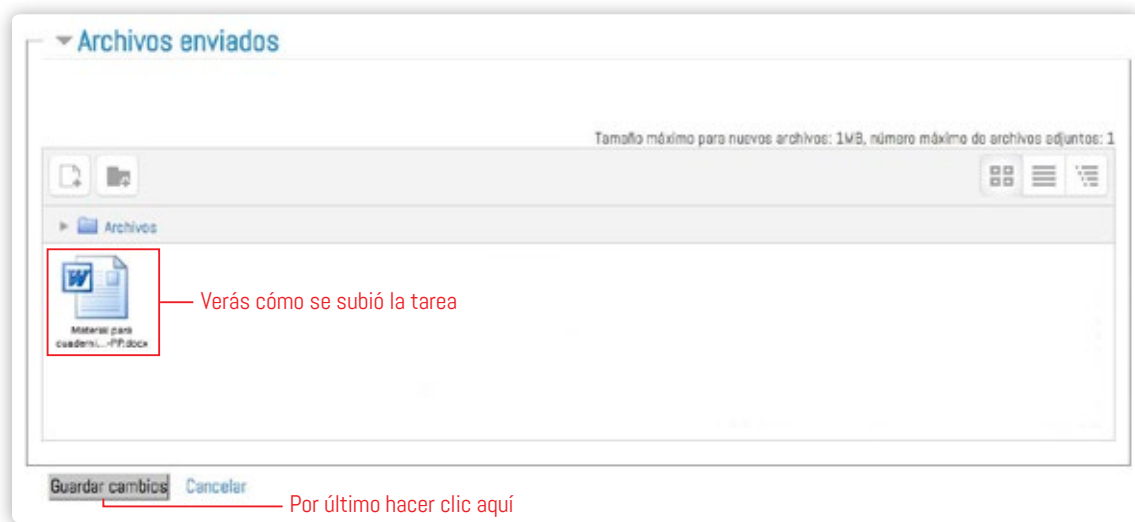
Se abrirá una ventana que permitirá buscar el archivo a adjuntar, en la ubicación guardada en la computadora. Una vez encontrado el archivo, se debe seleccionar y presionar "ABRIR" para adjuntarlo.



Una vez seleccionado el archivo, se debe presionar el botón "SUBIR ESTE ARCHIVO".

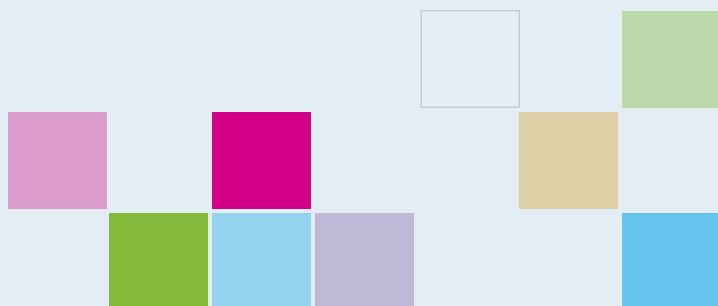


Luego de haber cargado el archivo, presionar "GUARDAR CAMBIOS" para finalizar.



En este momento, la tarea ya estará subida a la plataforma. Solo resta presionar el botón "ENVIAR PARA CALIFICAR", y así la tarea habrá sido enviada.

**Conecta SM** desarrolla experiencias de aprendizaje más participativas, nuevos procesos adaptables a las necesidades individuales y nuevos modelos de interacción para generar una comunidad viva en la cual docentes, familia y escuela colaboren en la formación integral de cada niño.



Agradecemos su confianza  
y renovamos nuestro compromiso  
para seguir trabajando juntos.